

Hand Craft
RipLe Fisher
Like no other

SilverStream
RunnerExceed
FINAL STAND UP
MonsterImpact
Avarice
RealCrescent
SELFISH
AGILE
OceanArrow
Ultimo
OceanRidge
GTXpedition
Aquila
BIG TUNA
OCEÁNICA

Hand Craft
RipLe Fisher
2026 PRODUCT CATALOG

Choosing Ripple Fisher Means “NO LIMITS”

Contents

SHORE

P06 SilverStream / SHORE & BOAT CASTING

P14 RunnerExceed / ROCKY SHORE CASTING

P20 MonsterImpact / POWER METHOD for MONSTER

P22 Avarice / BLACKFIN SEABASS

P24 RealCrescent / LIGHT GAME

BOAT

P32 SELFISH / JIGGING

P37 AGILE / LIGHT JIGGING

P38 OceanArrow / JIGGING for MONSTER

P42 Ultimo / GT & KINGFISH

P44 OceanRidge / GT

P46 GTXpedition / GT & KINGFISH

P48 Aquila / BOAT CASTING

P52 BIG TUNA / TUNA

P56 OCEANICA / SPIN-OFF FROM RIPPLE FISHER

OTHERS

P58 ROD COLOR CUSTOM

P62 GEAR & GOODS

P66 All Lineup Details

P67 Repair Service & About Us

リップルフィッシャーを手にする。

それは“限界の先”を選ぶということ。

私たちは今、場所を問わず、二次元の世界を通じて膨大な情報が瞬時に飛び込んでくるような時代を生きています。

本来なら人生に深く刻まれるはずの唯一無二の体験でさえ、動画による疑似体験に満足してしまい、私たちは、いつの間にか「限界を超える挑戦心」や「現実の感動」を手放しているのかもしれない。

限界を超えるほどの挑戦には常にリスクが付きまとい、それまでにかけた時間や体力、更には失敗したときの自尊心など、多くのものを失う可能性を孕んでいます。

しかし、それを乗り越えたとき、「経験・知識・成長・達成感」として自分に戻ってくると、私たちは考えます。

そしてそのすべては、挑戦の先にしか得られない、かけがえないもののなのです。

竿づくりも、また同じです。

一本の製品が生まれるまでには、設計から完成まで膨大な時間と情熱が注がれます。

開発者が描いた構想はフィールドスタッフへと受け継がれ、彼らは現場で時間と体力を削り、ときに厳しい状況と向き合いながらテストを重ねます。

そして工場の職人たちは、機械に頼りきることなく、ほとんどの工程を手作業で行い、その一つ一つに緻密な技術が求められます。

彼ら全員が限界を自ら定めることなく、課題に向き合い、トライ&エラーを繰り返すことで経験と知識を積み重ね、やがて一本の竿が「製品」として形を成していくのです。

それは単なる道具ではなく、

「限界という枠にとらわれない挑戦心」と「人の手による進化」の結晶です。

その結晶は、ユーザーの皆さまによって未来を切り開く道具として、かけがえない価値を生み出し、相棒として手にしていただいています。

私たち作り手が目指す場所は、まさにここに 있습니다。

私たちにとって、アングラーの皆さまは単なるユーザーではありません。限界を切り開く伴走者であり、私たちのモノづくりを支える根幹そのものです。皆さまの挑戦心や探究心があるからこそ、私たちは限界に挑み、新たな設計や技術を生み出し続けることができるのです。

そして、私たちがその挑戦と進化の象徴として掲げているのが、ブランドネーム“Ripple（リップル）”です。“Ripple（リップル）”は、英語で「波紋」や「さざ波」を意味します。

一滴のしずくが水面に落ち、小さな波紋がやがて大きな波紋へと広がっていくように、私たちが生み出した一本の竿が誰かの釣りを変え、大きな広がりとなって「経験・知識・成長・達成感」へとつながり、また次の挑戦へと導いていくことを願って、この名がつけられました。

限界への挑戦を通して、「製品の真の強さ」を感じてもらおう。

その積み重ねによって、リップルフィッシャーの竿は、ただの道具から、未来へ広がる波紋を生み出す一滴へと変わっていきます。

共に未知に挑み、共に限界を超える。

Limits end. Strength begins.

これこそが、リップルフィッシャーがリップルフィッシャーであり続ける理由です。

Ripple Fisher

TO EXCEED ALL LIMITS

SHORE CASTING

SilverStream
for Various Targets

ROCKY SHORE CASTING

RunnerExceed
FINAL STAND UP
for Big Target

RunnerExceed
for BlueRunner and more

MonsterImpact
for Monster and Big lure

Avarice
for Black fin seabass

Light Game

RealCrescent
for Horse-mackerel, Rock Fish and more

SilverStream

シルバーストリーム / ショア&ボートキャスティングゲームシリーズ

SilverStream / Shore & Boat Casting

Seabass / Flatfish / Cherry Salmon / Others

ミドルキャスティングゲームの魅力は、河川やサーフ、堤防、磯といった広大なフィールドに点在する無数のポイントの中から、ロッドを通して伝わるわずかな情報を読み解き、組み立てて、手繰り寄せていく、その過程にあります。いかに素早くパターンを掴むか、その一連のプロセスこそが、このゲームの醍醐味であり、最も高いゲーム性を感じられる瞬間でしょう。その中で叩き上げられてきたシルバーストリームは、多様なシチュエーションに特化したモデルを展開し、一つ一つの性能を磨き上げてきました。

細分化されたミドルキャスティングゲームを研ぎ澄まされたスタイルで追及する、それがシルバーストリームの真髄です。

2026年にはさらなる高みを見据え、シルバーストリームを再構築いたします。時代とともに変化するフィールドや状況に合わせた新たなラインナップを構成し、それぞれが明確に尖ったコンセプトを持つことで、ターゲットや状況に特化した性能を発揮します。一般的なロッドとは一線を画しますが、その独自のコンセプトこそが唯一無二の性能を生み出します。そしてその性能こそが、我々がシルバーストリームで求め続けてきた本質です。

Stiletto MX 2026 NEW

81 Stiletto MX
95 Stiletto MX
100 Stiletto MX
911B Stiletto MX

Apis 2026 NEW

72 Apis
71B Apis

BIG BAIT

60 BIG PENCIL
74 GIANT BAIT

Northern

106 Northern Nano
112 Northern

Feel What Others Can't

SilverStream Stiletto “Master Exclusive”

SilverStream Stiletto MX / Master Exclusive

情報戦を制する、無駄を削ぎ落とした超高感度モデル

プレッシャーの高いフィールドで釣果の明暗を分ける要素は、目には見えにくいわずかな流れのヨレや地形変化、ストラクチャーをいかに明確に読み解けるか、そしてその変化をいち早く察知できるかが攻略の鍵となります。高弾性カーボンのみで構成されたスティレットMXは、贅肉を徹底的に削ぎ落とした超高感度設計により、微細な水流やルアー負荷を鋭く感知することが可能です。低活性時やセレクティブな状況など、アングラーのスキルが問われる場面でもこそ真価を発揮するエキスパートモデルと言えます。誰にでも扱いやすいシリーズではありませんが、あえてオートマチックな要素を排除することで、アングラー自身の感覚とテクニックを余すことなく引き出します。ルアーを“動かす”そして”止める“といった一つ一つの操作が研ぎ澄まされ、まさに“Master Exclusive”の名にふさわしい特別仕様のマスターグレードです。

※スティレットMXシリーズは高弾性カーボンを採用しています。ロッドを過度に立てる、強い衝撃を加える、あるいは傷をつけると破損の原因となります。ご使用の際は十分にご注意ください。

2026 NEW SilverStream 81 Stiletto MX

研ぎ澄まされた81スティレットMXの感度は、物理的な信号を瞬時に伝える“シャープな感度”と、水圧の変化までも感じ取る“ソフトな感度”を併せ持ちます。わずかな流れの変化や前アタリの違和感を正確に感知し、ロッドから伝わる信号とアングラーの反応レスポンスを極限まで近づけることを目指したハイスピードモデルです。28g前後のミノーを快適に操りながら、マイクロベイトパターンで使用する8g前後のシンペンの存在感をも明確に伝える鋭い反響感度と繊細な操作性を持ち、高いキャスト精度が求められるデイゲームや、流れを読み解く暗闇のウェーディング、そして低活性時のショートバイト攻略に特化します。難易度の高い状況こそ超高感度仕様の81スティレットMXが最も得意とするシチュエーションです。（従来の81 Stilettoをブラッシュアップしたアップデートモデルです）

2026 NEW SilverStream 95 Stiletto MX

スティレットMXシリーズの真髄である鋭い反響感度と繊細な操作性に、抜群の手返し良さとの組み合わせた95スティレットMXは、シリーズの新機軸となるモデルです。9ft5inながらも81スティレットMXに匹敵する優れた操作レスポンスを備え、10～32gクラスのルアーによるジャークキングやドッグウォークといったリアクションゲームはもちろん、ラインテンションを極限まで緩めた繊細なドリフトゲームの僅かな違和感でさえも確実に捉え、フッキングへと導きます。広大な水面をテンポよく探る高いサーチ能力と遠投性能を両立し、大河川やオープンウォーターのウェーディング、ストラクチャー撃ち、ナイトゲームのドリフトなど、あらゆる状況で真価を発揮するオールラウンドモデルです。95スティレットMX は、感度・操作性・遠投性能を極限まで研ぎ澄まし昇華させた唯一無二の汎用性能を誇る、まさにスティレットMXシリーズの象徴とも言える一本です。

2026 NEW SilverStream 100 Stiletto MX

大河川や小磯、外洋に面したサーフなど、広大なフィールドを効率よく探るための圧倒的な遠投性能と、ウェイトが乗った大型シーバスにも対応する強靱なトルク力を磨き上げたモデルです。高弾性ブランクによるキレのあるキャストフィールは、大型ミノーや高負荷のウェイクベイト、ジグミノーなどを幅広く使いこなし、逆風下の悪条件であっても狙い通りにルアーを撃ち込むことが可能です。また、巻き感度に優れた追従性の高いティップセクションは、潮流変化やルアー負荷といった僅かな信号も手元へと正確に伝達し、遠投先でも鮮明な感度を保持。12g程度の小型ルアーの繊細な操作にも応えます。広大なフィールドでの遠距離戦において、シリーズ最高峰の遠投性能と高精度の操作性を極めた100スティレットMXは、一瞬の好機を確実に掴みとることができる一本です。

2026 NEW SilverStream 911B Stiletto MX

シリーズ特有の鋭い反響感度と繊細な操作性能を、高い自由度を持つベイトロッドに落とし込むことで、スティレットMXのポテンシャルをさらに進化させた一本です。シリーズ随一の高弾性ブランクは極めてマニュアル性の高い操作性能を備え、表層からボトムまで細かなレンジを自在に攻略。15g前後の小型ミノーから、2オンス程度のビッグミノーやジョイントプラグといった重量級ルアーをも高精度に操り、狡猾なランカーシーバスを狙い澄まして仕留めることができます。高弾性のブランクながらも、ファイト時にはしなやかな追従性へと変化する設計によって、曲がるほどに強靱なバットパワーが絞り出され、テトラ帯や橋脚の際、荒れる波打ち際からもランカーサイズを確実に引き剥がします。力強くも繊細でしなやかな911BスティレットMXは、アングラーの感覚を極限まで研ぎ澄まし、複雑化する現代のシーバスゲームを制する新たなベイトロッドの到達点と言えるモデルです。



<p>SilverStream 81 Stiletto MX</p> <p>Lure 7~28g Line PE 0.6~1.2 Price(税抜) : 83,000-</p> <p>Length: 8ft 1in Closed Length: 1274mm Weight: 122g Guide TORZITE Titanium frame K Guide(Fuji)</p>	<p>SilverStream 95 Stiletto MX</p> <p>Lure 10~32g Line PE 0.8~1.5 Price(税抜) : 106,000-</p> <p>Length: 9ft 5in Closed Length: 1474mm Weight: 156g Guide TORZITE Titanium frame K Guide(Fuji)</p>	<p>SilverStream 100 Stiletto MX</p> <p>Lure 12~45g Line PE 0.8~2 Price(税抜) : 120,000-</p> <p>Length: 10ft Closed Length: 1566mm Weight: 166g Guide TORZITE Titanium frame K Guide(Fuji)</p>	<p>SilverStream 911B Stiletto MX</p> <p>Lure 15~50g Line PE 1.2~3 Price(税抜) : 120,000-</p> <p>Length: 9ft 11in Closed Length: 1556mm Weight: 165g(プロト) Guide TORZITE Titanium frame K Guide(Fuji)</p>
---	---	---	---



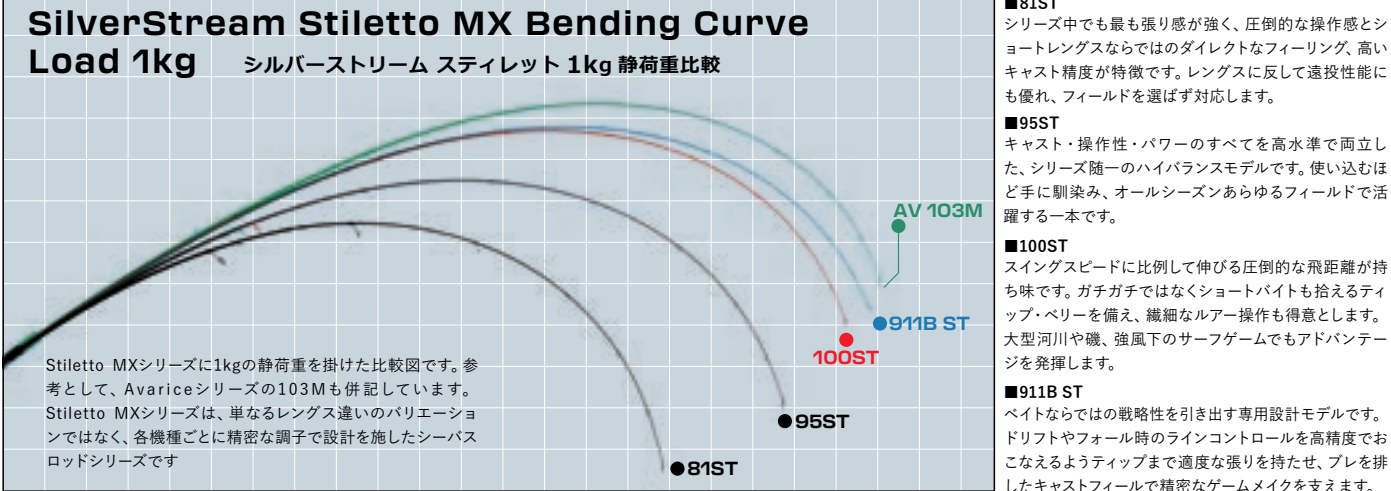
SilverStream 100 Stiletto MX

Reel seat

リールシートは、Fuji製SKDPSとオリジナルウッドシートの組み合わせで構成されています。ウッドシートを採用することでシート部の段差を解消し、違和感なく手に馴染む形状としたことで、長時間ホールドし続けるシーバスゲームにおいても疲労を軽減します。デザイン性と機能性を両立させたオリジナル設計のリールシートです。

Front grip

95・100・911Bのフロントグリップにはウッド材を採用しており、端面部に設けたゴム栓付きのホールにルアーフックを掛けることができます。小移動の際や、お気に入りのルアーとシーバスを一緒に撮影するシーンなどでご活用ください。



※静荷重比較は反発力などロッド特性の全てを表すわけではありません。実際にロッドを曲げ際の荷重のかかり方には個人差があります。あくまでも目安としてご覧ください。



SilverStream Apis

シルバーストリーム アピス / ボート&ショアキャスティングゲームシリーズ

SilverStream Apis / Boat & Shore Seabass Game

ボートシーバスや小規模河川、湾奥エリアのストラクチャー撃ちといった近距離戦における精密なキャストアキュラシー性能を極限まで磨き上げたテクニカルモデルです。Apisシリーズのブランクには均一で強い張り感を持たせることで、ショートレングスならではの鋭い操作感度とレスポンスを極限まで研ぎ澄ました。アングラーの感覚に忠実に応えるフィーリングは、まさに「意のままに操る」という言葉を体現し、ストラクチャー際や明暗の境目、立ち並ぶ杭やバースの奥まで、思い描いたコースへ正確にルアーを送り込むコントロール性能を発揮します。ビッグベイトシリーズが描くパワーゲームとは対を成す、繊細かつ洗練されたスタイルのボート&ショアのシューティングゲームシリーズです。

SilverStream Apis / Boat&Shore Casting

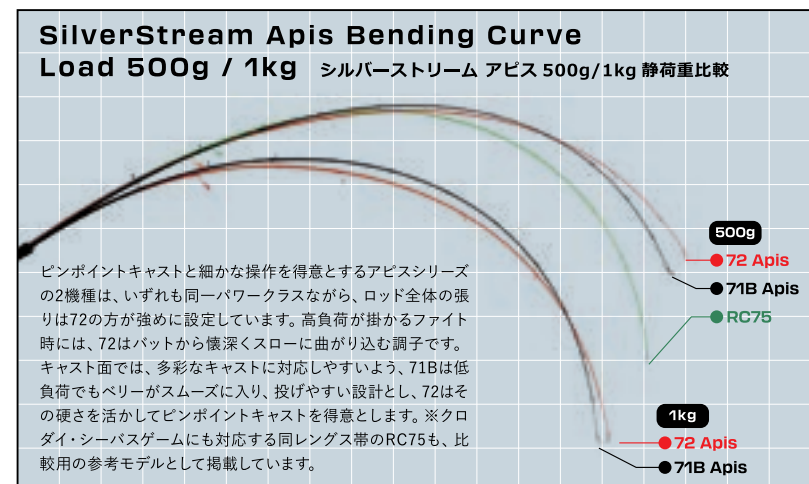
アングラーのイメージを具現化する抜群の操作性

2026 NEW SilverStream 72 Apis

アピスシリーズの代名詞である張りの強いシューティングモデル、それを最も色濃く体現したモデルが72アピスです。15g前後のジャークベイトやペンシルのドッグウォーク、ポッピングなどメリハリのあるスピーディーなアクション性能に特化し、リーリング中のトゥイッチや細かいジャークなど、一瞬の喰わせの間の調整も自由自在です。また、春のバチ抜け時に使用する10g以下のシンペンの繊細なリトリブにも、高い感度で応える懐の深さを兼ね備えています。ボートシーバスを中心に、ジグやブレードジグを使用したサワラやシイラなど小型回遊魚のライトキャストイング、さらには湾奥や岸壁の小技を効かせて攻略するテクニカルなショアキャストイングに最適な一本であり、72アピスは掛けるまでのゲーム展開を重視するアングラーにこそ手に取ってほしい一本です。

2026 NEW SilverStream 71B Apis

ベイト特有のダイレクトな操作性と巻きの安定感を71Bアピスの繊細なブランクに融合させることで、ルアーの姿勢変化や水中抵抗を明確に感じ取り、緩急をつけた誘いやドリフトでのアプローチ、縦のレンジを正確にトレースできる高い操作性を追求。ストラクチャー際や明暗部、そして地形変化など、わずかな違和感を見逃さずに攻め切るモデルです。また、多彩なキャストフォームにも対応する曲がりのしなやかさも備え、数センチ刻みのキャスト精度が求められるゲーム展開においても抜群のレスポンスを発揮します。さらにファイト時には強靱なバットが粘り強いトルクを生み出し、テトラ帯やボート際でのパワーファイトにも確実に対応します。卓越したキャストビリティと自在なルアーコントロール、そしてベイト特有の力強さを兼ね備えた71Bアピスは、ボート&ショアゲームの双方で新たな基軸を打ち立てるシューティングモデルです。




※静荷重比較は反発力などロッド特性の全てを表すわけではありません。実際にロッドを曲げた際の荷重のかかり方には個人差がありますので、あくまでも目安としてご覧ください。

ROD DETAIL ロッド仕様詳細はP66の一覧表をご覧ください。

Reel Seat : 72 Apis NVSS15 / 71B Apis FBCS15(Fuji)

※グリップ寸法表記 (製品写真)
A=グリップ全長 B=リール装着時のリールフットからグリップエンドまでの長さ



SilverStream
72
Apis

Lure
7~28g
Line
PE 0.6~1.5
Price (税抜) : 67,000-

Length: 7ft 2in
Closed Length: 1138mm
Weight: 101g

Guide
SiC-S Titanium frame
K Guide (Fuji)

SilverStream
71B
Apis

Lure
10~35g
Line
PE 0.8~2
Price (税抜) : 64,000-

Length: 7ft 1in
Closed Length: 1122mm
Weight: 107g

Guide
SiC-S Titanium frame
K Guide (Fuji)



SilverStream BIG BAIT / Big Bait Game

シルバーストリーム ビッグベイト / ポート&ショア ビッグベイト・シーバスゲームシリーズ

コノシロやマイワシ、ボラ、落ちアユなどに代表される、シーバスの大型ベイト偏食パターンに有効なビッグベイトゲーム。そのダイナミックなゲーム性は、ポート・ショアを問わず多くのアングラーを魅了してやみません。シーバスをはじめ、ボラやクロダイを捕食するアカメ、北方の怪魚イトウ、そしてレイクトラウトなど、ビッグベイトがもたらす刺激的なゲームスタイルは、先駆開拓するアングラーたちによって、いまま新たな釣果が積み上げられています。シルバーストリーム・ビッグベイトシリーズは、1.5～10ozクラスの大型～超大型ルアーを自在に操り、迫力に満ちたビッグベイトゲームを多角的に攻略します。繊細なアプローチで正確無比なキャストを極めたアビスシリーズとは対をなす、力強く、豪快に攻め抜く迫力満点のポート&ショアのパワーゲーム特化型シリーズです。

SilverStream 60 BIG PENCIL

ビッグルアーを使用時のポートシーバスゲームに適したモデルです。ビッグペンシルのキャスト&アクションを軽快にこなせる設計で、コノシロパターンなどの大型ベイトを偏食するパターンをエキサイティングに攻略できます。また、別売りのロングハンドルに交換することにより、ミヨシ部での使用や遠投も可能で、ショアでのビッグペンシル等を使用したシーバスゲームにも対応可能です。(ロングハンドル使用時のレングスは6ft9inとなります)

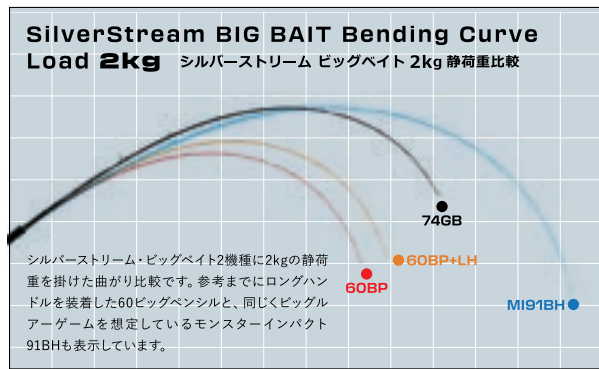


Long Handle (60 Optional Parts : 60→69)

シルバーストリーム60ビッグペンシル用の別売り交換用ロングハンドルです。シルバーストリーム60ビッグペンシルにロングハンドルをセットすることで、レングスは60から69になり、トリガーを基準にしてグリップエンドは115mm、フロントグリップ側は95mm延長されます。ショア・オフショア問わず遠投の必要なシチュエーション、アクション時・ファイト時の力の入れやすさを求める場合にお選びください。(※ティップ側パーツとのセット販売は致しておりません)

SilverStream 74 GIANT BAIT

74は60より更に2パワーほど上の設定で、300mm・250gを超えるようなジャイアントベイトもストレスなく使用できるスペシャルモデルです。超大型のジョイントルアーもオーバーローで振り切ることが可能ながら使用感は軽快で、3oz程度のルアーも扱うことが可能です。ジョイントルアーにキレのあるアクションをつけることを得意とし、ショア・ポート共に活躍するモデルです。



※静荷重比較は反発力などロッド特性の全てを表すわけではありません。実際にロッドを曲げた際の荷重のかかり方には個人差がありますので、あくまでも目安としてご覧ください。



SilverStream 60 BIG PENCIL	SilverStream 74 GIANT BAIT
Lure / Comfort Weight 40~150g Line MAX PE 6 Price(税抜) : 65,000-	Lure / Comfort Weight 100~300g Line MAX PE 8 Price(税抜) : 69,000-
Length: 6ft Closed Length: 1425mm Weight: 194g Guide SIC-S Titanium frame LRV Guide(Fuji)	Length: 7ft 4in Closed Length: 1550mm Weight: 262g Guide SIC-S Titanium frame LRV Guide(Fuji)



SilverStream 106 Northern / Nano	SilverStream 112 Northern
Lure 30~50g Line MAX PE 1.5 Price(税抜) : 77,000-	Lure 30~60g Line MAX PE 1.5 Price(税抜) : 86,000-
Length: 10ft 6in Closed Length: 1640mm Weight: 250g Guide SIC-S Titanium frame K Guide(Fuji)	Length: 11ft 2in Closed Length: 1754mm Weight: 255g Guide SIC-S Titanium frame K Guide(Fuji)

SilverStream NORTHERN

シルバーストリーム ノーザン / ショアキャスティングシリーズ

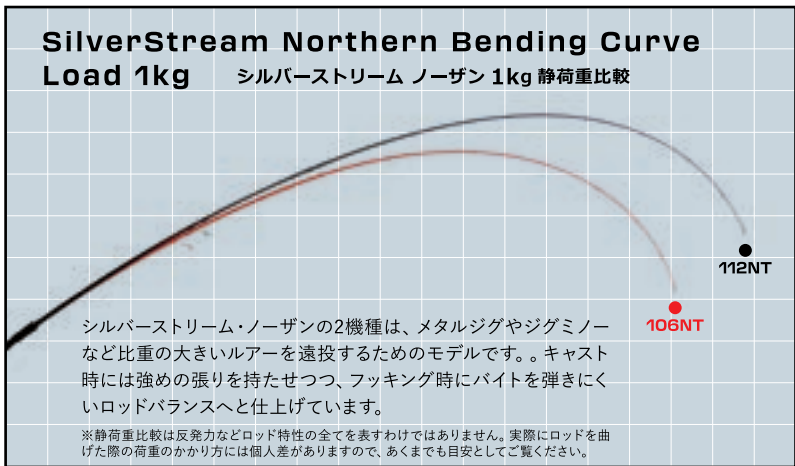
シルバーストリーム・ノーザンは、北海に代表されるサクラマスやヒラメを、明確な攻略意図をもって狙うために生まれた状況特化型のシリーズです。シモリが点在する遠浅の磯場やブレイクラインが遠いサーフなど、ここでもっとも求められるのは、高い遠投性能、そして確実な操作性と繊細さ。ノーザンシリーズは、多彩なサクラマス用ジグやジグミノーを自在に操り、その性能を極限まで引き出すため、風を切る細身のブランクデザイン、引き手の力を余すことなく伝えるロンググリップ仕様、口切れを防ぐ追従性の高いティップセクションなど、遠投性能と繊細さを極めたノーザン専用の設計思想が貫かれています。北日本エリアの海サクラマスやヒラメ攻略に必要な要素を凝縮したそのポテンシャルは、研ぎ澄まされたゲームを追求するアングラーにこそ相応しいシリーズです。

SilverStream 106 Northern Nano

50gまでのメタルジグ・ジグミノーを足場の高い磯場、難易度の高い岩場や根周りがキツイ場所等でクイックにキャスト&トレースさせて狙う際に最適なモデルです。シャープ且つ正確なピンポイントキャストを得意とし、ジグ操作時の感覚も優れています。使用感はシャープですが、ファイト時はしなやかにティップが魚をいなし、口切れを防止します。また、ストラクチャーに潜ろうとする魚の動きを強引なやり取りで制御するパットパワーも備えています。

SilverStream 112 Northern

超遠投モデルである112ノーザンはシャープなロッドでありながら、サーフなどの大場所等で60gまでのメタルジグ、ジグミノーをしっかりと胴にのせてキャストしやすく、横風の中でも飛距離を伸ばすことが可能です。高感度性能も研ぎ澄ましており、ポイントが遠かったり、広範囲を探りたい場合に強い武器となる一本です。また、ロッドの長さを活かして手前の根をかわしやすく、座布団ヒラメでも底から引きはがせる強靱なパットパワーも特徴です。



FOR THE CHALLENGE OF EXCEEDING LIMITS

RunnerExceed

ランナーエクシード / ショアキャスティングゲームシリーズ

RunnerExceed - Rocky Shore Casting

Kingfish / Yellowtail / Greater Amberjack
GT / Dogtooth Tuna and more

EXPEDITION MODEL

NEW EX100H-3pcs

MAIN MODEL

NEW 100BMH Bait Model

104H Nano Plug Model

110H Nano Plug Model

95TC

103H

107BH Nano Bait Model

EXTREME MODEL

FINAL STAND UP 83HH

FINAL STAND UP 100SXH

FINAL STAND UP 101BXH Bait Model

100SHH LIMITED



RunnerExceed

ランナーエクシードは、磯からの大物を狙うために必要な性能を凝縮したロックショアキャスティングロッドシリーズです。ターゲットはブリ・ヒラマサ・カンパチといった青物類から黒潮域のGT・イソマグロなど。厳しいゲームに臨む挑戦者が「獲る」ための性能を徹底的に求めたラインナップを揃えました。

ランナーエクシードシリーズの根底にあるのは、リップルフィッシャーのスピリットである「強さ」です。この強さは単なる硬さではなく、魚へのプレッシャーを掛け続けることができる、曲がり得られる強さを意味しています。

少ないチャンスをたぐり寄せる操作性、アングラーを選ばない安定したキャストフィールとファイト性能を持ったランナーエクシードシリーズは、リップルフィッシャーのコンセプトを体現するブランク設計技術の結晶です。

メインモデルの6機種は、ヒラマサ・カンパチ・ブリといった10kgをゆうに超える青物類をターゲットにしたモデル。2026年には、PE4号クラスのベイトモデル100BMHを追加。競争率の高いエリアでも、一手先を行く多角的な攻略を可能にします。

さらに、規格外の大物だけを獲るために設計されたエクストリームモデル4機種は、より過酷な環境でこそ、そのポテンシャルを存分に発揮する設計であり、ロックショアゲームの新たな扉を開きます。

そして、新たにカテゴライズされた3pcsモデルのEX（エクスペディション）は、遠征時における新たな選択肢として、更には手つかずの荒磯へと開拓を止めないアングラーのためのマルチピースモデルとして、その性能を徹底的に磨き上げました。

限界に挑むロックショアアングラーにこそ手にして欲しい、極限状態で確実にアングラーをサポートできる軽快さ、操作感、粘り、強靭さを是非ご体感ください。



RunnerExceed MAIN MODEL

ランナーエクシードのメインモデルは、近海のブリから沖磯のヒラマサまで幅広いフィールドで青物類を狙うためのラインナップを揃えました。ダイビングペンシルの水絡みを重視しつつ、柔軟かつ強靱なパワーで魚に高負荷を掛けつつ大きくロッドを曲げ込みやすく設計したブランクが特徴のプラグモデルの104Hと110H。これと対を成すテクニカルモデルとして、強いハリとシャープな操作性でジグ/プラグ両方に高い汎用性を発揮する95TC・103H。そして、キャストフィールを極め、多彩なルアーでのアプローチを可能にしたベイト版テクニカルモデルの100BMHを新たに追加しました。同じ青物を狙うロックショアゲームでも、フィールドや状況によって戦略は大きく変わります。その多様なシーンを存分に楽しめる、厳選の6機種です。

2026 NEW RunnerExceed 100BMH / Bait Model

ロックショアにおけるベイトゲームの可能性を広げ、多彩なルアーアプローチを実現するテクニカルベイトモデルです。高弾性ブランクによる軽快な振り抜けと高い張り感を持たせた設計により、ジグのキレのある操作やプラグの姿勢変化を繊細に感じ取ることが可能です。キャストフィールと投げやすさに徹底的にこだわり、大型のレバードラグリールが基本となるベイトキャスティングシーンでも、100BMHは400番クラスの中型リールで最適なタックルバランスとなる設計で、投げやすさとキャストフィールを極めたモデルであり、遠投性と正確なルアーコントロールを両立しています。巻きでの安定感、ダイレクトな操作性、ファイト時の安心感を兼ね備えた一本で、ベイトならではのリズムとテンポで、フィールドの変化を的確に捉え、攻略の幅を広げるロックショア・ベイトモデルです。

RunnerExceed 104H Nano / PlugModel

扱いやすさとパワーの両立を目指したブラッキング用ショア青物ロッドです。全体的に曲がりを重視した設計で、ダイビングペンシルに代表される繊細なアクション入力と水絡みを要求されるルアー操作も良好なソフトティップを持ちつつ、魚がヒットしてからはロッドを曲げ込むことで想像以上のパワーを発揮します。103Hと比べるとベリーまでの弾性（張り）を落としていますので、足元の攻防でもロッドを立て、溜めしのぐことが可能になっています。

RunnerExceed 110H Nano / PlugModel

11ftのロングレングス・ハイパワーモデルでありながら、同クラスのモデルとは一線を画す軽快なバランスで、持ち重りやダルさを極限まで排除しました。柔軟なティップはラフウォーター時のアクションエラーを低減。フッキング率の向上、また幅広いサイズのプラグの繊細な操作を約束します。ファイトにおける高負荷時にはしなやかにベンドし、バットの粘りを生かした溜めの効くリフト力を発揮する設計です。

RunnerExceed 95TC

95TCは新次元のルアー操作性を実現するために、ハイレスポンスなブランク設計を追求したテクニカルモデルです。晴天無風時に代表される、魚にルアーを見切られやすい状況下においても、シンキングミノーやポッパー、ダイビングペンシル、メタルジグなど幅広いルアーを駆使し、アクションの強弱や誘いの間を自在に操って魚をバイトに持ち込むことがメインコンセプトです。シリーズ内のパワー設定ではメインターゲットを5~10kg前後とするMHクラスとなります。あらゆる状況下で、ありとあらゆるテクニックを駆使し、これまで難しかった状況を打破する一本、それが95TCです。

RunnerExceed 103H

キャストフィーリングはシャープでキレがありながら、魚とのファイトではタメを活かし、ロッド全体で受け止めることができます。ジグアクションも自在に操作可能な設計で、プラグメインでのゲーム展開においては、シャープなキャストフィーリングがお好みの方との相性は抜群です。ペンシルをマニュアルアクションで思いのままに動かしたい、またはポッパーもローテーションに入れておきたいというスタイルの方にオススメのモデルです。

RunnerExceed 107BH Nano / Bait Model

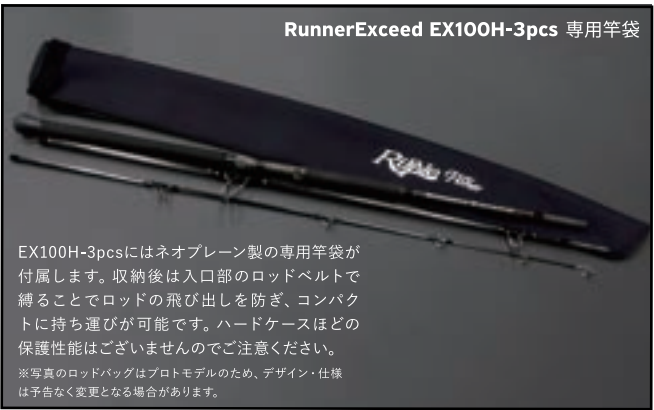
ブランクは非常にしなやかで粘り強い特性ながらも、シャープで高精度なキャストを可能とするティップ〜ベリーと強靱でタメの効く高反発なバットを融合しています。ベイトタックルの利点を活かし、幅広いサイズのルアーを駆使し、ナイロンやフロロのロングリーダーシステムを存分に発揮できるブランク設計により、足場の悪い磯上でも誰もが伸される事なく、モンスタークラスに挑むことができるロッドに仕上げています。

RunnerExceed EXPEDITION MODEL

ランナーエクシード・エクスペディションモデルは、大型青物との対峙を本気で求め、努力をいとわないロックショアアングラーにこそ手にしていただきたいエクスペディションモデルです。手荷物制限の厳しい飛行機や高速船を利用した離島遠征といった、大型青物との遭遇率が高い僻地のフィールドはもちろん、自身の足でポイントを探し歩き、時には険しい道のりさえも踏破しながら、磯を駆け挑戦することを諦めないロックショアアングラーにも、抜群の携行性、そして強度と信頼性でサポートします。これまで制約が多かった離島遠征や移動距離の長い地磯においても、タックル選択の幅と可能性をさらに大きく押し広げることでしょう。今後のランナーエクシードエクスペディションモデルが切り開く新たなシリーズにも、ぜひご期待ください。

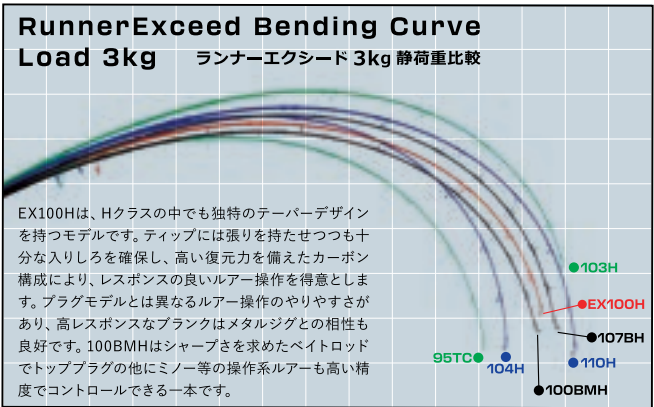
2026 NEW RunnerExceed EX100H-3pcs

EX100Hは、離島遠征やアクセスの厳しい地磯など、複数本持ち込むことが難しいフィールドでこそ真価を発揮するロックショアの3pcs/マルチピースロッドです。10kgクラスの青物をメインターゲットに、220mmクラスのダイビングペンシルや小口径ポッパー、そして150gのジグまで軽快に扱える張り感を備え、一本でも多角的にアプローチできる高い操作性性能を追求。また、不意の大型が喰い上げてくる場面でも、強い反発力を活かしたスピーディーなリフト力と粘り強いトルクは、ロックショアならではの潮際の攻防においても圧倒的なアドバンテージを生み出します。未知のフィールドを切り開くための一本として仕上げたEX100Hは、ロックショアアングラーが求める操作性・汎用性能・強度をひとつに融合した、渾身のエクスペディションモデルです。



EX100H-3pcsにはネオブレン製の専用竿袋が付属します。収納後は入口部のロッドベルトで縛ることでロッドの飛び出しを防ぎ、コンパクトに持ち運びが可能です。ハードケースほどの保護性能はございませんのでご注意ください。

※写真のロッドバッグはプロトモデルのため、デザイン・仕様は予告なく変更となる場合があります。










※静荷重比較は反発力などロッド特性の全てを表すわけではありません。実際にロッドを曲げた際の荷重のかかり方には個人差がありますので、あくまでも目安としてご覧ください。

Reel Seat : Spinning Model **DPS20** / 107BH **T-DPS22** / 100BMH **TCS18**(Fuji)

※グリップ寸法表記（製品写真）

A=グリップ全長 B=リール装着時のリールフット（トリガー）からグリップエンドまでの長さ

 <div>2026 NEW RunnerExceed EX100H 3pcs</div> <div>Lure MAX Jig 150g MAX Plug 130g</div> <div>Line MAX PE 6</div> <div>Drag Max 8kg/45°</div> <div>Price (税抜) : 100,000-</div> <div>Length: 10ft Closed Length: 1065mm Weight: 322g (プロト)</div> <div>Guide SiC-S Titanium frame K Guide + Super Ocean Guide (Fuji)</div>	 <div>2026 NEW RunnerExceed 100BMH Bait Model</div> <div>Lure 30~100g</div> <div>Line MAX PE 4</div> <div>Drag Max 6kg/45°</div> <div>Price (税抜) : 83,000-</div> <div>Length: 10ft Closed Length: 1573mm Weight: 301g</div> <div>Guide SiC-S Titanium frame K Guide + Super Ocean Guide (Fuji)</div>	 <div>RunnerExceed 104H / Nano Plug Model</div> <div>Lure Plug 40~120g</div> <div>Line PE 4~6</div> <div>Drag Max 8kg/45°</div> <div>Price (税抜) : 76,000-</div> <div>Length: 10ft 4in Closed Length: 1615mm Weight: 327g</div> <div>Guide Super Ocean Guide (Fuji)</div>	 <div>RunnerExceed 110H / Nano Plug Model</div> <div>Lure Plug 40~130g</div> <div>Line PE 4~7</div> <div>Drag Max 9kg/45°</div> <div>Price (税抜) : 85,000-</div> <div>Length: 11ft Closed Length: 1720mm Weight: 341g</div> <div>Guide SiC-S Titanium frame K Guide + Super Ocean Guide (Fuji)</div>	 <div>RunnerExceed 95TC</div> <div>Lure MAX Jig 120g Plug 30~90g</div> <div>Line MAX PE 4</div> <div>Drag Max 6kg/45°</div> <div>Price (税抜) : 84,000-</div> <div>Length: 9ft 5in Closed Length: 1495mm Weight: 290g</div> <div>Guide SiC-S Titanium frame K Guide + SiC RV Guide (Fuji)</div>	 <div>RunnerExceed 103H</div> <div>Lure MAX Jig 130g MAX Plug 90g</div> <div>Line MAX PE 5</div> <div>Drag Max 8kg/45°</div> <div>Price (税抜) : 75,000-</div> <div>Length: 10ft 3in Closed Length: 1615mm Weight: 327g</div> <div>Guide SiC-S Titanium frame K Guide + Super Ocean Guide (Fuji)</div>	 <div>RunnerExceed 107BH / Nano Bait Model</div> <div>Lure 50~130g</div> <div>Line MAX PE 6</div> <div>Drag Max 8kg/45°</div> <div>Price (税抜) : 81,000-</div> <div>Length: 10ft 7in Closed Length: 1650mm Weight: 374g</div> <div>Guide Super Ocean Guide (Fuji)</div>
---	--	--	---	--	---	--

RunnerExceed
EXTREME MODEL

ランナーエクシード・エクストリームモデルは、極限に挑み続ける挑戦者たちに捧げるシリーズです。

ロックショアのヘビーゲームは常に危険と隣り合わせの過酷なフィールドですが、その困難を乗り越え、栄光の一本を手にした瞬間の喜びは、他には代え難い特別なものがあります。

近年ではフィールドの開拓や情報発信が進み、世界各地の未知なる釣り場への挑戦が、より身近なものとなりました。しかし、圧倒的な自然の力や未知の強者たちを前にしたとき、人間の知恵や努力が及ばない瞬間は少なくありません。どれだけ経験を積み、準備を完全に整えたアングラーであっても、敗北や挫折を避けられないのが現実です。

だからこそ、このゲームは厳しく、そして挑み続ける価値があるのです。

挑戦の果てに訪れる興奮と感動。キャッチした一本には特別な重みと価値が宿り、それはアングラーにとって生涯追い求める目標となるでしょう。すべては、その瞬間のために。

私たちリップルフィッシャーは、挑戦し続けるアングラーがいる限り、ともに挑み続けます。

「100SX」¹⁾と「1018X」²⁾は、ランナーエクシードシリーズ随一のパワーを備えながら、軽快な使用感にさらに磨きかけたモデルです。「83HH」はショートレングスの利点を活かし、パワーファイト性能と大型プラグの操作性を高めたモデルで、限られたシチュエーションにおいてこそ真価を発揮します。「100SHH LIMITED」³⁾は、エクストリームモデルの中では高い汎用性を備えたモデルです。特殊なカーボン構成で設計されたプラックは高反発でありながら、ヘビモモデルとは思えない破格の軽快さを実現しています。

限界に挑むアングラーのために生まれた、この4つのラインナップ。極限の状況下でこそ真価を発揮する、リップルフィッシャー渾身のエクストリームモデルです。

RunnerExceed FINAL STAND UP 83HH

8フィート3インチのショートレンジスに、より深く曲げ込んで魚にプレッシャーを与えやすい強靱な粘り腰のブランクを組み合わせ、軽さと強さを高次元で両立させたスペシャルコンセプトモデルです。ショートレンジスとしたことで、高負荷を掛けたファイアを安定しておこないやすく、大型プラグも少ない力でフルキャストが可能です。

ルアー操作においても、高アビルなポッパー系ルアーを長時間使い続けても体力を温存しやすい、といった時に備えてアングルのポテンシャルを維持します。軽快な使用感に加え、レスポンス良くアイトを展開しながら魚にプレッシャーを与え続けることができる83HHの性能は、不意に襲ってくる大型魚と対峙した瞬間に、必ずや大きなアドバンテージをアングラーにもたしてくれてくれるでしょう。

RunnerExceed FINAL STAND UP 100SXH

シリーズ最強のパワーを誇る100SXHIは、対大型魚とのフイトも力対力で挑むことのできるハイパワーロッドです。使いこなすには程度の体力とスキルが必要にはなりますが、使いこなすことができれば鬼に金棒となるでしょう。高反発なブランクが大型プラグも弾きだしてくるため、振り抜くだけで飛距離を出すことができ、軽快なリール操作でランディング時の魚のコントロールのしやすさが特徴です。このロッドに慣れたらには他では物足りない。そんな気にさせてしまう、アングラーを成長させてくれるロッドです。



RunnerExceed
FINAL STAND UP
83HH

Lure
MAX 200g
Line
MAX PE 8
Drag Max
10kg/45°

Length: 8ft 3in
Closed Length: 1310mm
Weight: 364g

Guide
Super Ocean Guide
+ SiC RV Guide(Fuji)

RunnerExceed
100SHH
LIMITED

Lure
MAX 150g
Line
MAX PE 8
Drag Max
10kg/45°

Length: 10ft
Closed Length: 1579mm
Weight: 405g
Guide
Super Ocean Guide(Fuji)



RunnerExceed
FINAL STAND UP
100SXH

Lure
MAX 180g
Line
MAX PE 10
Drag Max
10kg/45°

Length: 10ft
Closed Length: 1580mm
Weight: 451g
Guide
Super Ocean Guide(Fuji)

RunnerExceed
FINAL STAND UP
101BXH

Lure
MAX 230g
Line
MAX PE 10
Drag Max
10kg/45°

Length: 10ft 1in
Closed Length: 1589mm
Weight: 449g
Guide
Super Ocean Guide(Fuji)

「101BXH」のグリップ部は、ファイト中のホールド性やルアー操作時のラインメンディングをおこないやすい形状に仕上げています。また、滑りにくいラバーグリップを採用することで、高負荷時でも確実なグリップを維持できます。



101BXH Front Grip

「100SXH」は、フロントグリップにラバー素材を採用し、リブ形状を設けることでホールド性を高めています。その滑りにくさは、高負荷の掛かるファイト時にもグリップを確実に支え、アングラーに確かなアドバンテージをもたらします。

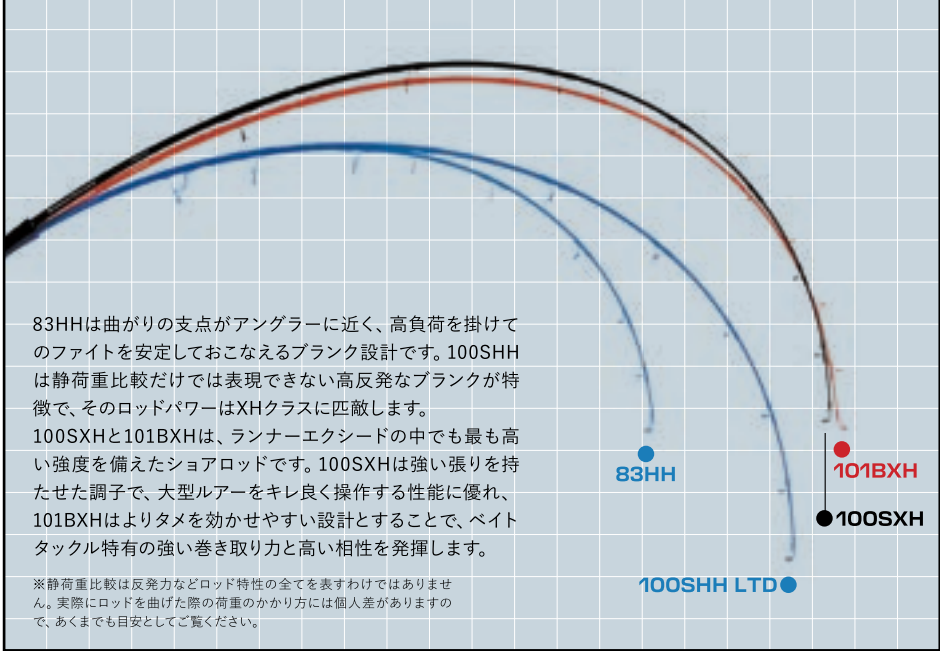


100SXH Front Grip



RunnerExceed Extreme Model Load 8kg

ランナーエクシード エクストリームモデル 8kg 静荷重比較





MonsterImpact

モンスターインパクト / パワーメソッドシリーズ

MonsterImpact / Shore Casting for Monster Black fin Seabass / BlueRunner / Red Eye / Seabass

モンスターインパクトシリーズは、ヒラスズキやアカメ、シーバス、さらには中型青物までを射程に取るために設計されたスペシャルクラスシリーズです。大型個体は狡猾かつ神経質で、単純なアプローチでは振り向きもしません。アングラーが積み重ねてきた技術・経験・判断力のすべてを投じて、ようやく僅かな答への欠片を見せる—そんな難攻不落のターゲットに対し、モンスターインパクトは状況特化型としての適応力を追求しました。大物ロッドの枠を超えた繊細なルアー操作を引き出すテクニカルな操作性と、アングラーの意図に忠実に応える理想的な調子を備え、「限界を超えるための実戦的性能」を具現化しています。110HH・110BHHは高い汎用性と強靱なバットパワー、優れた遠投性能とピンポイントシューティングで、シビアな攻めが求められる磯からのゲームにおいて大きなアドバンテージをもたらします。また、4ピース設計で携行性を高めた113HH/4pcsや、大型シーバス・アカメに照準を合わせた90H・91BHなど、多彩なモデルをラインナップ。さらに2026年には、新たに94HHが登場します。シーバスプラグから17cmクラスまでのミノーを駆使した堤防・小磯の青物キャスティングや、ビッグルアーで狙う大型シーバス・アカメにも対応する高い汎用性を持ち、細身のブランクからは想像できないトルクでパワーファイトを制します。これら6機種を通じて、モンスターインパクトシリーズが提案する新たなパワーロッドの形を体感していただけるでしょう。

2026 NEW MonsterImpact 94HH Spinning Model

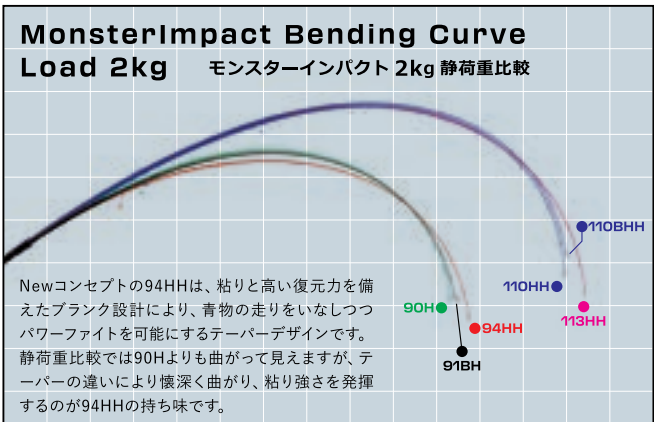
12〜17cmクラスのミノーを使用しての青物ゲームをメインに開発されたモデルです。飛距離と操作性のバランスを意識したレングス設定により、適度な張りを持つブランクが高い操作性を発揮し、高速巻きからメリハリのあるジャーキングまで軽快にこなします。高負荷が掛かった際にはロッド全体でしなやかに曲がり込み、しっかりとタメが効く設計のため、MHクラスのフックでも伸びや身切れを抑えつつ、青物とのスリリングなファイトを楽しむことができます。独自のテーパーデザインに合わせたガイドセッティングにより、糸抜けもスムーズ且つストレスの少ないキャストフィールを実現。青物の他にビッグミノー、ビッグベイトを使用した大型シーバス・アカメゲームにもおすすめの一本です。

MonsterImpact 90H Spinning Model


シーバスゲームにおけるビッグベイト（70g程度）をストレス無く楽に振り切れつつも、ただガチガチなロッドというわけではなく、下は20gクラスのミノーの操作も可能な繊細さを持たせたスペシャルチューンモデル。大型ベイト（マイワシ、コノシロ、ボラ等）を捕食しているランカーシーバスやアカメをメインターゲットとしているため、バットには硬さを持たせ、モンスタークラスをも強引に止められる強さを有します。大型プラグの遠投性、キャスト性能にこだわり、使って気持ちの良いロッド、更なる楽しさを提案するロッドを目指しています。スピニングタックルならではのルアーウェイトの幅があり、生粋のスピニングアングラーのための一本です。

MonsterImpact 91BH Bait Model

91BHはベイトタックルならではのアク્યラシー性能を突き詰め、130g程度のビッグプラグをも楽に遠投・操作できる安心感のあるブランクを練り上げました。パワーモデルでありながら、20g程度のミノーの存在感も明確に伝える繊細な感度とルアー操作性も併せ持ちます。基本的にはスピニングモデルの90Hと同じコンセプトになりますが、より広いウェイトキャパシティに加え、ベイトタックルの利点である太めのラインとリーダーを使用したラインシステムをセッティング可能となり、より多くの可能性を選択できます。ベイトタックルならではのルアー操作、安定したキャスト精度を生かし、より深いビッグベイトゲームを楽しむための渾身の一本に仕上げています。



※静荷重比較は反発力などロッド特性の全てを表すわけではありません。実際にロッドを曲げた際の荷重のかかり方には個人差がありますので、あくまでも目安としてご覧ください。



2026 NEW
MonsterImpact 94HH
SPINNING MODEL
Lure 20~80g
Line MAX PE 3
Price (税抜) : 85,000

Length: 9ft 4in
Closed Length: 1458mm
Weight: 204g

Guide SIC-S Titanium Frame K Guide + SIC RV Guide (Fuji)

MonsterImpact 90H
SPINNING MODEL
Lure 18~70g
Line MAX PE 3
Price (税抜) : 81,000

Length: 9ft
Closed Length: 1428mm
Weight: 193g

Guide SIC-S Titanium Frame K Guide + SIC RV Guide (Fuji)

MonsterImpact 91BH
BAIT MODEL
Lure 20~130g
Line MAX PE 5
Price (税抜) : 82,000

Length: 9ft 1in
Closed Length: 1428mm
Weight: 212g

Guide SIC-S Titanium frame K Guide (Fuji)

MonsterImpact 110HH
SPINNING MODEL
Lure 15~60g
Line MAX PE 3
Price (税抜) : 95,000

Length: 11ft
Closed Length: 1720mm
Weight: 278g

Guide SIC-S Titanium frame K Guide (Fuji)

MonsterImpact 110BHH
BAIT MODEL
Lure 15~70g
Line MAX PE 3
Price (税抜) : 96,000

Length: 11ft
Closed Length: 1720mm
Weight: 277g

Guide SIC-S Titanium frame K Guide (Fuji)

MonsterImpact 113HH / 4pcs
SPINNING MODEL
Lure MAX 70g
Line MAX PE 3
Price (税抜) : 104,000

Length: 11ft 3in
Closed Length: 900mm
Weight: 320g

Guide SIC-S Titanium frame K Guide (Fuji)



ROD 仕様
ロッド仕様詳細はP66の一覧表をご覧ください。

Reel Seat : Spinning Model 90H・94HH DPS18 / 他はDPS20
Bait model TCS18 (Fuji)

※グリップ寸法表記 (製品写真)
A=グリップ全長 B=リール装着時のリールフットからグリップエンドまでの長さ

MonsterImpact 110HH Spinning Model

110HHは、柔軟性のあるブランクにあえて強めの張りを持たせることで、振り抜けの良いキャストフィールとルアーのキレを伴う高い操作性、さらにはバイトのきっかけとなる水中のわずかな変化さえも読み取る感度を研ぎ澄ましたモデルです。高い足場や沈み瀬が速くに点する遠浅の磯・ゴロタ浜との相性も良く、9cmクラスの小型ミノーから青物用ダイビングペンシルまでを軽快に遠投し、幅広いアプローチを可能にします。追従性に優れた柔軟なベリー部でしっかりとタメを作りつつ、バット部の高い反発力と剛性を活かすことで、規格外の大型ヒラスズキや中型青物でさえも余裕を持ってリフトできる強度を備えています。シリーズ最高水準のトータルバランスを誇る110HHは、リップルフィッシャーが培ってきた最先端のブランクテクノロジーを体感していただける一本です。

MonsterImpact 110BHH Bait Model

強烈なアゲインストや横風といった難しいコンディション下で、スピニングタックルとは異なるアプローチと攻略法により真価を発揮するハイレスポンス & ハイパワーベイトモデルです。荒れ狂うセットの合間に生まれる一瞬のサラシを逃さない抜群のキャストアク્યラシー、瀬の間やキワにルアーを送り込む高精度のピン撃ち、緩急を織り交ぜたアプローチ性能など、ベイトタックルならではの尖った特性を極限まで磨き上げました。さらに、中型青物でさえも瀬際や沈み瀬が点在する危険地帯から一気に引きはがすことができるファイトレスポンスとバットパワーはシリーズ最強クラス。これまで攻め切ることができなかった難易度の高いフィールドや、思わず腰が引けてしまうような荒天時であっても、アングラーに確かなアドバンテージをもたらします。

MonsterImpact 113HH / 4pcs Spinning Model

113HHは、ヒラスズキや青物を磯から狙う際のアクセス性を大きく高めるパワーバックロッドです。仕舞寸法90cmでバックバックにもセットしやすく、両手をフリーにできることで、高低差の激しい磯やアプローチに時間と労力を要するポイントでも、リスクと体力の消耗を抑えながらエントリーが可能になります。性能面でも妥協はなく、4pcsとは思えないシームレスな曲がりと風を切るシャープなキャストフィールを実現。小型ミノーからダイビングペンシルまで一本で対応できる高い汎用性と操作性を備え、その場の状況に的確にアジャストします。モンスターヒラスズキや中型青物を相手取っても対等に渡り合えるパワーと、バラしにくさを追求した柔軟なベリー、そして魚の急激な走りにも対応できる強靱なバットを搭載。高反発でありながらタメの効くレギュラーテーパーのブランク設計により、過酷な状況であればあるほど真価を発揮する一本に仕上げています。



Avarice

アヴァリス / ヒラスズキゲームシリーズ

Avarice / Black fin Seabass Game

Black fin Seabass

サラシの広がる磯で狙うヒラスズキゲームは、逆風と激しい潮流、不安定な足場が当たり前の、わずかな判断ミスも許されない世界です。アングラーのアドバンテージはごくわずかで、刻々と変わる状況を読み切り、限られたチャンスをものにできるかどうかは、経験と場を読む力に委ねられます。

そのフィールドに真正面から挑むためにリップルフィッシャーが送り出すヒラスズキ専用シリーズが「アヴァリス」です。高感度かつ強い復元力を持つブランクを軸に、キャスト精度・ラインコントロール・ファイトバランスといった基本性能を磨き上げ、シャープな斬れ味を備えました。一瞬の好機を逃さず、荒磯の最前線で戦い続けるアングラーへ贈るシリーズです。

Avarice 104F

セレクトティブな状況のヒラスズキ攻略をコンセプトに、小型のルアーを使いタイトに狙ってランカーを超えるモンスターサイズをも獲ることのできるスペシャルコンセプトモデルです。10ft4inというややショート気味に設定したレングスは、操作性と取り回しの良さ、風を切っての低弾道ピンポイントキャストを可能としました。そしてこだわり抜いたファストテーパーのブランクは、ヒラスズキ特有のショートバイトを拾える繊細なティップを持ち、ファイト時は高い位置で残る支点がレングスの短さを感じさせず、魚のコントロールのしやすさと立ち位置を維持しやすく安全に魚を取り込めます。ヒラスズキゲームに特化したリップルフィッシャーの考えるニューコンセプトロッドです。

Avarice 103M Nano

10ft3inというレングスは持ち重りが少なく、操作性と手返しの良さを追求したもので、足場の低い磯、ゴロタ浜でのヒラスズキ、小磯でのマルスズキ、サーフのヒラメなど幅広い汎用性を持たせています。ショートレングスでありながら、しっかりとタメが効く調子のブランクは特にこだわって仕上げました。遠投性能と強靱なバットパワーも併せ持ち、ロングレングスロッドにも負けない性能に取り回しの良さを融合させたヒラスズキロッドの新機軸です。

Avarice 110M Nano

高感度性能を重視しながらも柔軟で繊細なティップも持つ110Mは、ヒラスズキ特有のショートバイトを逃さず、懐の深い曲がりて細軸フック使用時の伸びによるバラシを軽減して「いなす」ファイトを展開できます。しなやかさとキレを融合させたブランクはシャープなキャストフィールを実現し、ルアーサイズも10cm前後のミノーから40gクラスまでストレス無くキャスト可能です。またモンスタークラスのヒラスズキだけでなく、5kgクラスの青物、真鯛等が掛かってもしっかりと対応できるバットパワーを秘め、スタンダードモデルとして相応しい一本に仕上げました。

Avarice 106MH Nano

103Mより高めたバットパワーと絶妙なテーパー設計により、取り回しの良さを保ちつつ11ftクラスの飛距離も実現しています。相手が大きくなるほど分かる懐の深さを持ち、いなしながらスピーディーに魚を操作可能です。ロングレングスの利点であるタメと遠投性能、魚の操作性を10ft6inのブランクに詰め込んだ、進化するカーボン素材の実力を実感していただける一本です。

Avarice 110H Nano

リップルフィッシャーのヒラスズキロッドを代表する一本。フィールドを選ばないレングスとパワー設定で、パワーロッドでありながら扱いやすさを追求しました。逆風を貫くシャープなブランクにより、ライナー弾道でピンポイントを撃ち抜けるシューティングモデルです。ランカーヒラスズキにも動じないバットパワーに、キャスト時は張りを、掛ければ粘りへという相反する要素を両立するNanoブランクの特徴も健在です。



Avarice 104F

Lure
10~38g
Line
MAX PE 2
Price (税抜) : **88,000-**

Length: 10ft 4in
Closed Length: 1610mm
Weight: 219g

Guide
SiC-S Titanium Frame K-Guide
+ SiC RV Guide(Fuji)

Avarice 103M / Nano

Lure
MAX 40g
Line
MAX PE 1.5
Price (税抜) : **77,000-**

Length: 10ft 3in
Closed Length: 1600mm
Weight: 198g

Guide
SiC-S Titanium Frame
K Guide (Fuji)



Avarice 110M / Nano

Lure
MAX 40g
Line
MAX PE 2
Price (税抜) : **79,000-**

Length: 11ft
Closed Length: 1726mm
Weight: 213g

Guide
SiC-S Titanium frame
K Guide (Fuji)

Avarice 106MH / Nano

Lure
MAX 50g
Line
MAX PE 2
Price (税抜) : **78,000-**

Length: 10ft 6in
Closed Length: 1640mm
Weight: 219g


Guide
SiC-S Titanium frame
K Guide (Fuji)

Avarice 110H / Nano

Lure
MAX 60g
Line
MAX PE 2.5
Price (税抜) : **80,000-**


Length: 11ft
Closed Length: 1730mm
Weight: 253g

Guide
SiC-S Titanium frame
K Guide (Fuji)



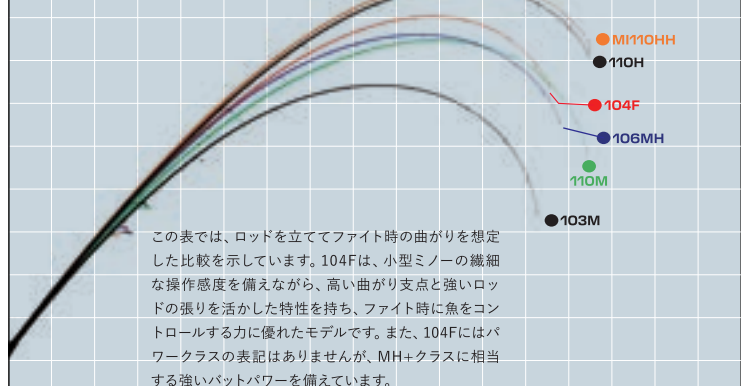
Avarice Bending Curve Load 2kg

アヴァリスシリーズ 2kg 静荷重比較



Avarice Bending Curve Load 1kg

アヴァリスシリーズ 1kg 静荷重比較



※静荷重比較は反発力などロッド特性の全てを表すわけではありません。実際にロッドを曲げた際の荷重のかかり方には個人差がありますので、あくまでも目安としてご覧ください。



RealCrescent

リアルクレセント / ライトゲームシリーズ

RealCrescent / Light Game

Horse-mackerel / Rock Fish / Seabream and more

リアルクレセントシリーズは、ライトゲームをより奥深く楽しむ為に、シンプルな基本性能を研ぎ澄ました。ジグヘッド単体でのゲームを深く追求できるだけの操作性と感度を軸としつつ、クロダイやロックフィッシュゲームも楽しめるパワーの融合を実現しています。手にしたアングラーにクセを感じさせない使用感でありながら、手に馴染むごとにシャープでパワフルなブランクの特性が明確になるように、使い心地には徹底的にこだわりました。

リップルらしさを感じていただける高感度性能、軽快さ、そして美しいベンドカーブとパワーにより、ライトゲームの自由度を損ねずにアングラーのスキルに応える新次元のベーシック・ライトゲームモデルがリアルクレセントです。

ラインナップも厳選し、スピニングモデル4機種にベイトモデル3機種の全7機種。全てが高い汎用性能を持ち、多種多様なフィールドでライトゲームの可能性を広げるポテンシャルを持たせています。ぜひ、リアルクレセントで次のライトゲームステージを目指してください。



Spinning Model

RealCrescent RC-55

軽量ジグヘッド単体をメインにしたゲームに最適なモデル。キレのあるシャープな調子ですが、高反発なブランクの特性を活かすことでキャスト時には曲がりながらスパッと振り抜くことが可能です。またバイトの信号だけでなく、潮の圧を聞き分ける奥の深い高感度性能も大きな力となるでしょう。PE、ナイロン、フロロ、エステルと様々なラインにも対応します。

RealCrescent RC-65

スピニングモデルの中で中核をなす基本モデルです。しなやかなティップに張りのあるベリー、強靱なバットとややファストな調子ですが、曲がりのバランスには徹底的にこだわり、途切れの無いシームレスな使用感を体感できます。ジグ単からプラグ、キャロにライトワインドなど、1本で幅広いルアーを使いこなせる仕上がりになっており、様々なフィールドで活躍するでしょう。

RealCrescent RC-75

シリーズ中で最もシャープなブランクにより、アジ・メバルだけでなく各種ロックフィッシュ・クロダイ・シーバスなどのライトゲームにも対応します。流れのあるエリアでも感度を失わない張りのあるティップで、キャロやテキサスなど各種リグからプラグ、メタルジグなどを高いレスポンスで操作可能です。バットパワーは十分に持たせていますので、尺超えのロックフィッシュからクロダイ50cmオーバーも対応可能です。

RealCrescent RC-81

キャロ、フロートリグの使用をメインとするロングレンジモデルですが、3～5gほどのジグ単の使用も良好なロングレンジモデルです。RC-75に比べるとティップの張りを落としており、長尺ロッドでありながら軽快な使用感を実現しています。また遠距離での感度も十分に持たせていますので、フォーリングを重視してボトムを広範囲に探って行くゲームにも優れたモデルです。

Bait Model

RealCrescent RC-57

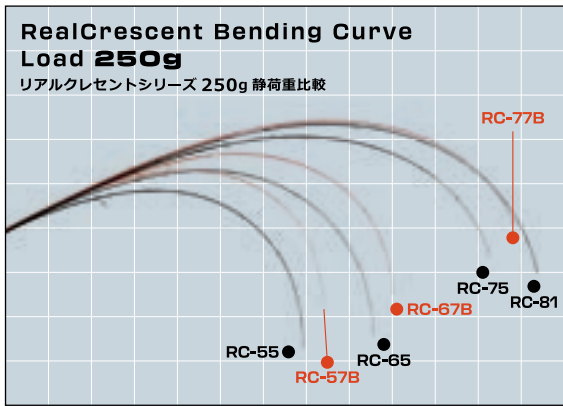
ベイトモデルの特性を発揮できるように張りを強めたブランクながら、キャストフィールを追求したフィネスモデルです。軽量ジグヘッドをしっかりとブランクに乗せやすく調整しており、1gアンダーのジグヘッドもストレスを感じること無くキレのあるキャストが可能です。またジグ単だけでなく、極小プラグのデッドスローリトリープなど、巻きの感度が求められるゲームにも最適な仕上がりです。

RealCrescent RC-67

入り込むティップにベリーからバットまで張りを持たせたファスト気味の調子で、ベイトモデルにおけるライトゲームの基本となるモデルです。軽量ジグヘッドのキャスト＆操作も良好で、各種リグからプラグ、メタルジグなどの幅広いルアーをストレス無く使用できます。リフトアンドフォールや流し釣りなど、ベイトモデルの大きな利点である巻きからクラッチフリーへの高いレスポンスにより、新たなライトゲームが体感できるでしょう。

RealCrescent RC-77

各種ロックフィッシュからクロダイ・シーバスにターゲットを絞ったミドルクラスのベイトモデルです。ボトムのズル引きからリフトアンドフォール、プラグを使用したリアクションの釣りまでカバーし、ライトラインでおこなう繊細な五目釣りに最適です。調子はティップまで全体に張りを強く設定していますので、15gまでの幅広いルアーをフルキャスト可能で、不意の大口をボトムから引き剥がすバットパワーも併せ持ちます。



最もベーシックなライトゲームロッドとしてはRC-65、ジグ単がメインのゲームにはRC-55、キャロやメタルジグを使用するゲームにはRC-75という位置付けです。RC-81はパワー的には強いですが、幅広いルアーを使いこなすためにロッド全体で曲がるしなやかな特性を持っています。ベイトモデル3機種はRC-57はジグ単メイン、RC-67はジグ単・プラグ用に最適な張りと調子、RC-77はシリーズでは最も張りのある高汎用モデルです。

※静荷重比較は反発力などロッド特性の全てを表すわけではありません。実際にロッドを曲げた際の荷重のかかり方には個人差がありますので、あくまでも目安としてご覧ください。

ROD DETAIL

ロッド仕様詳細はP66の一覧表をご覧ください。








Reel Seat : Spinning Model **VSS16** / Bait Model **PMTS17** (Fuji)

※グリップ寸法表記(製品写真)

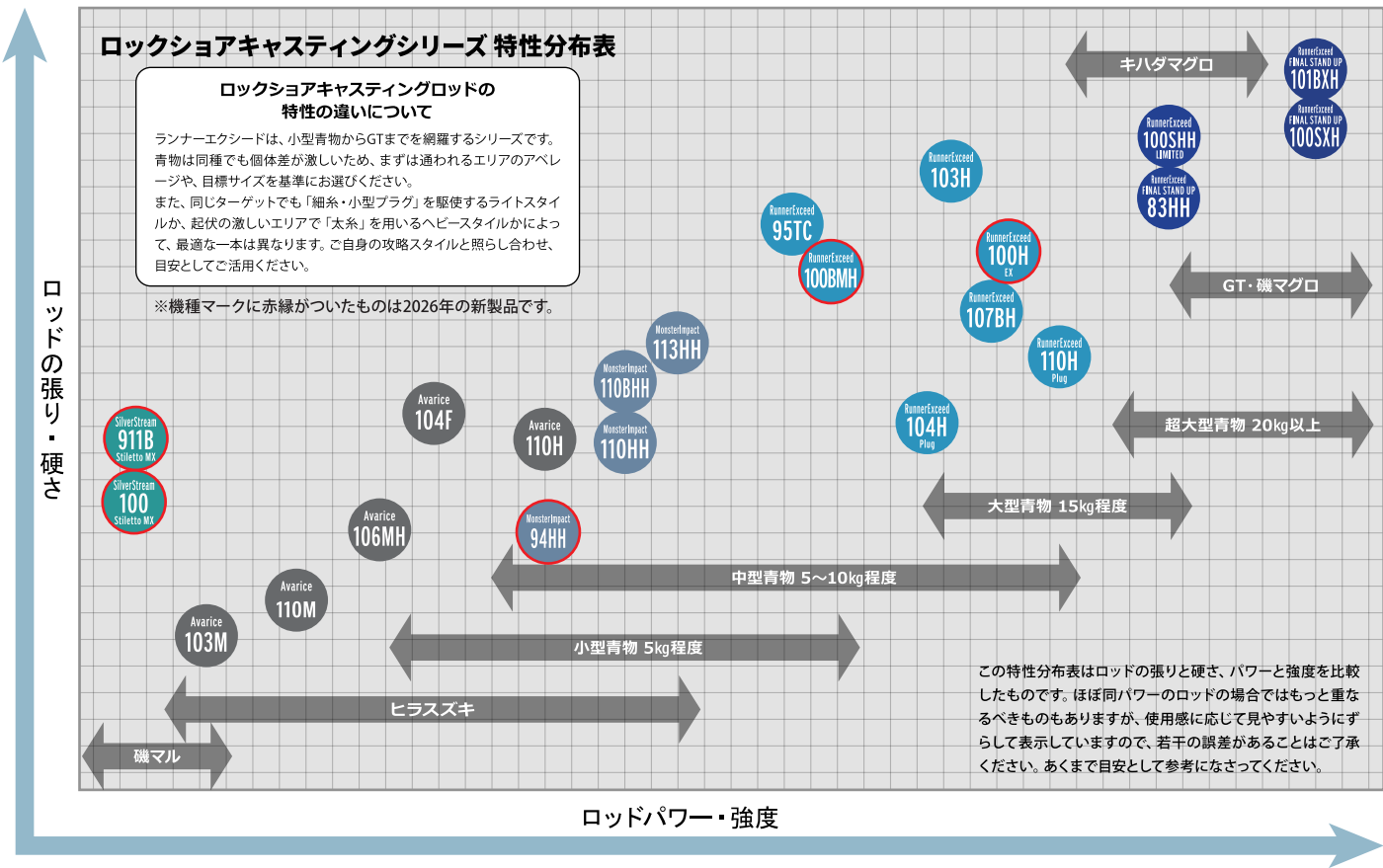
A=グリップ全長

B=リール装着時のリールフットからグリップエンドまでの長さ

ベイトモデルはトリガーからグリップエンドまでの長さ

 <div>A 275 mm B 193 mm</div>	 <div>A 318 mm B 236 mm</div>	 <div>A 368 mm B 286 mm</div>	 <div>A 378 mm B 296 mm</div>	 <div>A 299 mm B 185 mm</div>	 <div>A 368 mm B 254 mm</div>	 <div>A 392 mm B 280 mm</div>
RealCrescent RC-55 Spinning Model	RealCrescent RC-65 Spinning Model	RealCrescent RC-75 Spinning Model	RealCrescent RC-81 Spinning Model	RealCrescent RC-57 Bait Model	RealCrescent RC-67 Bait Model	RealCrescent RC-77 Bait Model
Lure JH 0.2~3g Line PE 0.2~0.4 FC·NY ~3lb Price(税抜) : 46,000-	Lure JH 0.3~6g Plug 1.8~4.5g Line PE 0.2~0.4 FC·NY ~3lb Price(税抜) : 48,000-	Lure Rig 2~14g Plug 2.5~11g Line PE 0.3~0.8 Price(税抜) : 54,000-	Lure 2~17g Line PE 0.4~0.8 Price(税抜) : 58,000-	Lure 0.5~5g Line PE 0.2~0.5 Price(税抜) : 48,000-	Lure 0.8~8g Line PE 0.3~0.6 Price(税抜) : 52,000-	Lure 2~15g Line PE 0.4~0.8 Price(税抜) : 54,000-
Length: 5ft 5in Closed Length: 853mm Weight: 54g Guide TORZITE Titanium frame K Guide (Fuji)	Length: 6ft 5in Closed Length: 1004mm Weight: 61g Guide TORZITE Titanium frame K Guide(Fuji)	Length: 7ft 5in Closed Length: 1157mm Weight: 77g Guide TORZITE Titanium frame K Guide(Fuji)	Length: 8ft 1in Closed Length: 1265mm Weight: 86g Guide TORZITE Titanium frame K Guide(Fuji)	Length: 5ft 7in Closed Length: 876mm Weight: 67g Guide TORZITE Titanium frame K Guide + SiC RV Guide(Fuji)	Length: 6ft 7in Closed Length: 1025mm Weight: 78g Guide TORZITE Titanium frame K Guide + SiC LRV Guide(Fuji)	Length: 7ft 7in Closed Length: 1190mm Weight: 92g Guide TORZITE Titanium frame K Guide + SiC LRV Guide(Fuji)

SHORE CASTING MODELS COMPARISON TABLE



SHORE CASTING MODELS PERFORMANCE CHART

ショアキャスティングモデル 性能・特性比較チャート

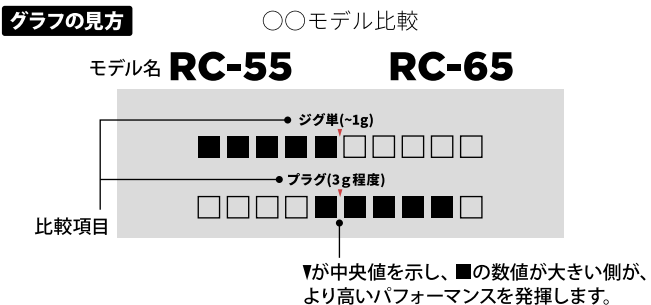
本グラフは、スペックが類似するモデルの性能比較です。

例えば「RC-55」と「RC-65」は共に高感度モデルですが、1g以下のジグ単操作にはRC-55がより特化しています。1~2q帯でもジグ単ならばRC-55が優位です。

が、3g前後のプラグやライトリグではRC-65の使用感が圧倒的です。

したがって、ジグ単主体ならRC-55、汎用性を求めるならRC-65を推奨します。

ご自身のスタイルや重視する項目に合わせて、最適な一本をお選びください。



ショートレンジス ライトゲームモデル比較



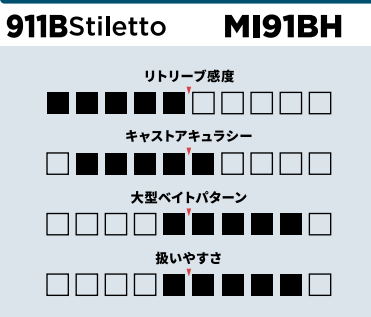
クロダイ&シーバスゲームモデル比較



シーバスゲームモデル比較



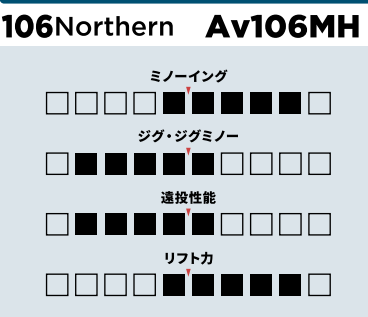
シーバスゲーム ベイトモデル比較



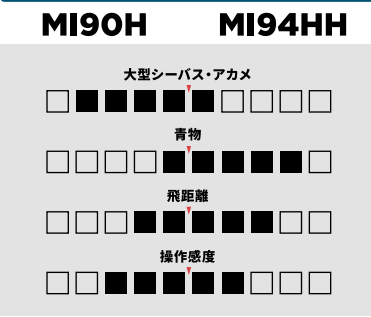
サーフゲームモデル比較



ロングレングス ミドルゲームモデル比較



シーバス&青物 パワーモデル比較



ヒラスズキ&青物 ロックショアモデル比較



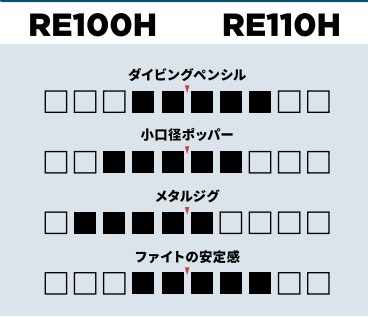
ロックショア ベイトモデル比較



PE6号対応 ロックショアゲームモデル比較



PE6号対応 ロックショアゲームモデル比較



PE8号対応 ロックショアゲームモデル比較

